

# 全球发明大会中国区参赛选手官网报名指南

## 一、注册和报名（个人赛）

### 1、个人赛选手请选用谷歌浏览器登录全球发明大会中国区官网

[www.icc-edu.org.cn](http://www.icc-edu.org.cn)



### 2、点击进入比赛报名页面，选择比赛类型



### 3、选好参赛类型，进入省份或者主题赛项后点击注册报名



4、学生个人信息注册带星号的为必填项，学校名称，请务必填写全称，不要写简称。例如简称北航附小，应该写全称北京航空航天大学附属小学。监护人与指导教师为选填项。指导教师直接填写教师信息就可以完成注册。

**注意：点击注册之后，如果中途退出。那么再进去系统只能先登录，登录默认的账号与密码分别是注册的手机号和选手身份证号后六位。登录后可以继续报名比赛的流程。**

全球赛艇公开赛  
INVENTION  
CONVENTION  
CHINA

CC

首页 赛事介绍 新闻公告 竞赛规则 比赛报名 证书查询 联系我们

登录

### 学生注册

\* 真实姓名

\* 证件类型

\* 证件号码

\* 手机号码

\* 电子邮箱

\* 学校名称

\* 就读年级

监护人姓名

监护人身份证号

监护人手机号

指导教师信息(选填)  
如教师已注册，可输入手机号搜索，快速填写

指导教师

姓名

证件号码

工作单位名称

参赛告知书

注册

5、选手填写完个人信息后，点击注册进入赛项报名。**注意：赛队名称为必填项，要求应符合主流价值观，不正面、不积极的赛队名称，将不予审核通过。**

全球发明大会中国区  
INVENTION  
CONVENTION  
CHINA

CC

首页 赛事介绍 新闻公告 竞赛规则 比赛报名 证书查询 联系我们 退出

个人中心  
材料上传

个人信息 [修改](#)

姓名: [模糊] 手机号码: [模糊]  
证件类型: [模糊] 证件号码: [模糊]  
学校名称: [模糊] 就读年级: [模糊]  
电子邮箱: [模糊] 指导教师姓名: [模糊]

比赛报名

个人 组队

参赛方式  线上比赛  线下选拔赛

\* 主题 包容与关爱

\* 省份 北京

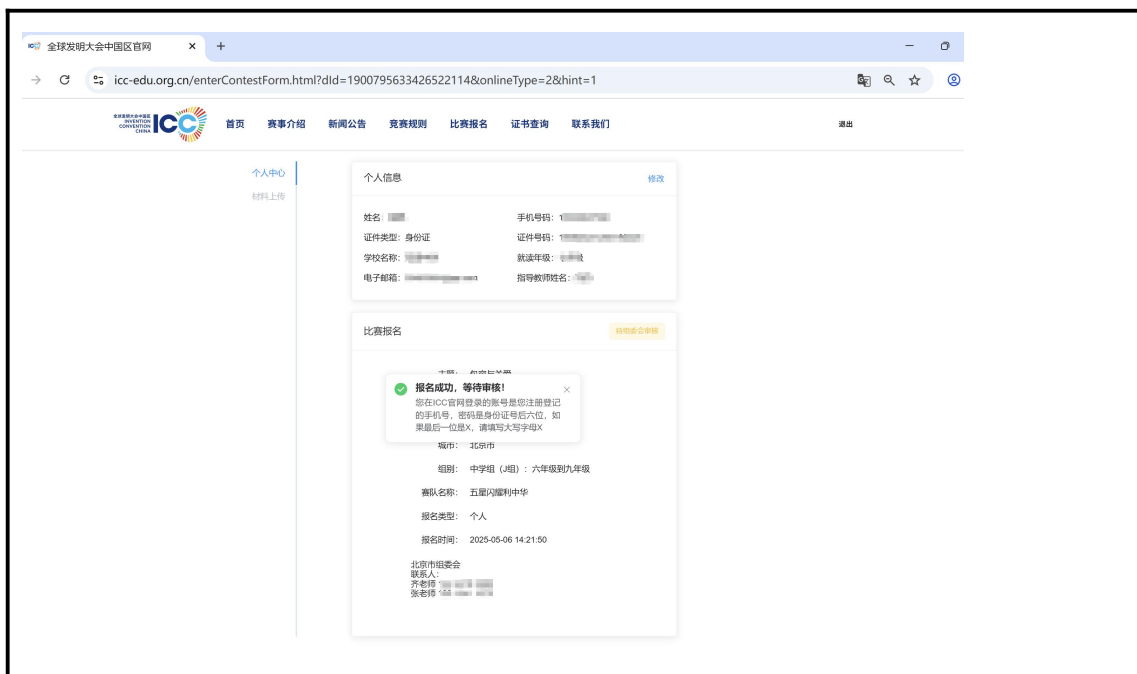
\* 城市 北京市

\* 组别 [模糊]

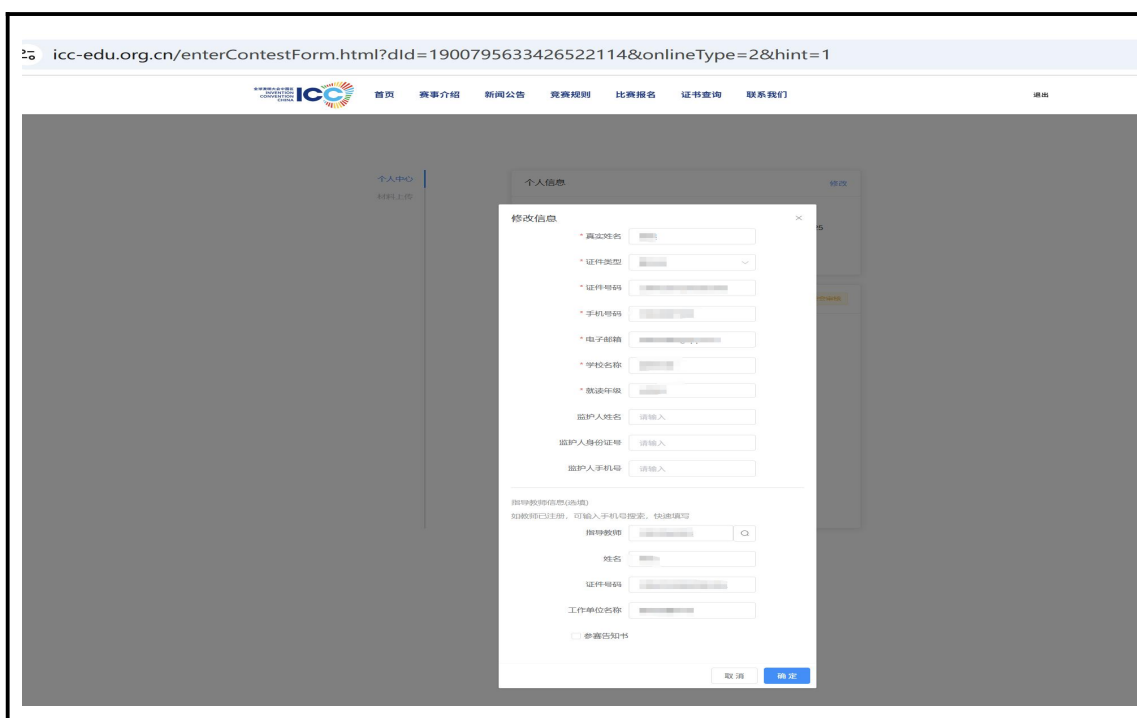
\* 赛队名称 五星闪耀利中华

立即报名

6、点击立即报名后，系统会提示网站账号密码，分别是选手注册的手机号和选手身份证号后六位。请选手耐心等待组委会的审核，审核日期一般为 5 个工作日左右。



7、选手比赛报名之后，如果个人信息有错误，可以登录官网，进入个人中心，自行修改个人信息。



## 二、注册和报名（组队赛）

### 1、甲乙丙丁四人组队报名举例，报名逻辑如下

第一步	甲选手登录官网进行注册并组队报名
第二步	乙选手登录官网进行注册并组队报名
第三步	丙选手登录官网进行注册并组队报名
第四步	丁选手登录官网进行注册,添加甲乙丙为队友后组队报名
第五步	甲乙丙丁四人组队报名成功

### 以下为第一步到第三步甲乙丙三人的组队赛报名流程

### 2、组队选手请选用谷歌浏览器登录全球发明大会中国区官网

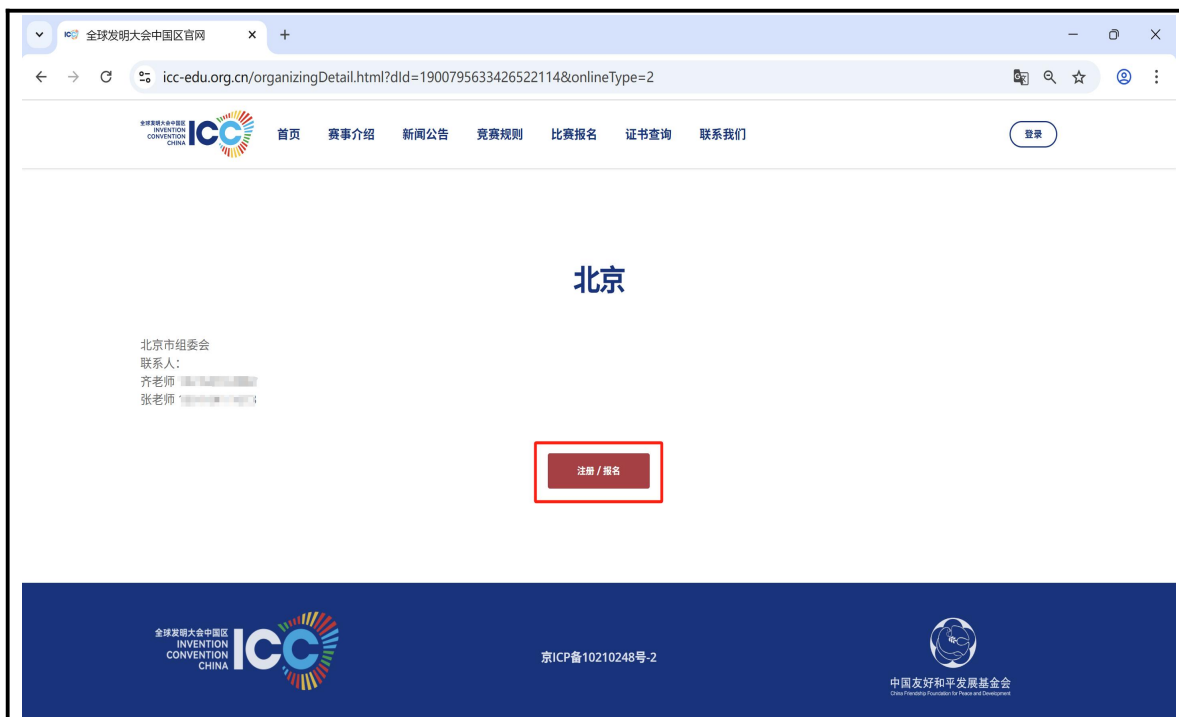
[www.icc-edu.org.cn](http://www.icc-edu.org.cn)



### 3、点击进入比赛报名页面，选择比赛类型



#### 4、选好参赛类型，选手进入省份或者主题赛项后点击注册报名



5、学生个人信息注册带星号的为必填项，**学校名称，请务必填写全称**，不要写简称。例如北航附小，应该写全称北京航空航天大学附属小学。监护人与指导教师为选填项。指导教师直接填写教师信息就可以完成注册。

**注意：点击注册之后，如果中途退出。那么再进去系统只能先登录，登录默认的账号与密码分别是注册的手机号和选手身份证号后六位。登录后可以继续报名比赛的流程。**

The screenshot shows the 'Student Registration' (学生注册) form on the Invention Convention China website. The form is divided into several sections:

- Header:** Includes the website logo (全球发明大会中国赛 INVENTION CONVENTION CHINA) and navigation links: 首页, 赛事介绍, 新闻公告, 竞赛规则, 比赛报名, 证书查询, 联系我们. A '登录' (Login) button is located in the top right corner.
- 学生注册 (Student Registration):** A section with a blue underline containing the following fields:
  - \* 真实姓名 (Real Name): 请输入 (Please enter)
  - \* 证件类型 (ID Type): 请选择 (Please select)
  - \* 证件号码 (ID Number): 请输入 (Please enter)
  - \* 手机号码 (Mobile Number): 请输入 (Please enter)
  - \* 电子邮箱 (Email): 请输入 (Please enter)
  - \* 学校名称 (School Name): 请输入 (Please enter)
  - \* 就读年级 (Grade): 请选择 (Please select)
  - 监护人姓名 (Guardian Name): 请输入 (Please enter)
  - 监护人身份证号 (Guardian ID Number): 请输入 (Please enter)
  - 监护人手机号 (Guardian Mobile Number): 请输入 (Please enter)
- 指导教师信息(选填) (Mentor Information - Optional):** A section with a blue underline containing the following fields:
  - 指导教师 (Mentor): 输入手机号，点击搜索 (Enter mobile number, click search) with a search icon.
  - 姓名 (Name): 请输入 (Please enter)
  - 证件号码 (ID Number): 请输入 (Please enter)
  - 工作单位名称 (Work Unit Name): 请输入 (Please enter)
- 其他选项:** A checkbox for 参赛告知书 (Competition Notice).
- 注册按钮:** A blue button labeled '注册' (Register) at the bottom center.

6、选手填写完个人信息后，点击注册进入赛项报名。比赛报名页面，甲乙丙三位选手全部选择组队报名，参赛信息与赛队名称填写好之后，立即报名。

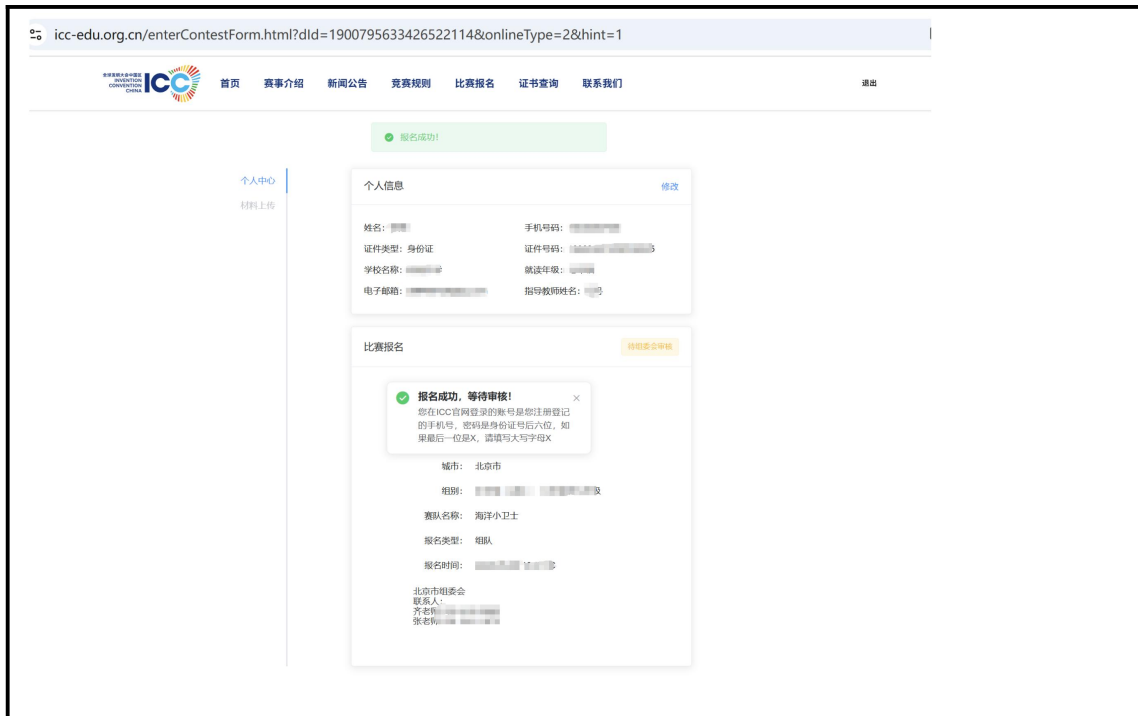
**注意：赛队名称为必填项，要求应符合主流价值观，不正面、不积极的赛队名称，将不予审核通过。**

The screenshot displays the registration interface for the ICC (International Convention of China). The top navigation bar includes the ICC logo, a home icon, and links for '首页', '赛事介绍', '新闻公告', '竞赛规则', '比赛报名', '证书查询', '联系我们', and '退出'. The main content area is divided into a left sidebar with '个人中心' and '材料上传' options, and a central registration form.

The '个人信息' (Personal Information) section includes fields for: 姓名 (Name), 手机号码 (Mobile Number), 证件类型 (ID Type), 证件号码 (ID Number), 学校名称 (School Name), 就读年级 (Grade), 电子邮箱 (Email), and 指导教师姓名 (Mentor Name). A '修改' (Edit) button is located at the top right of this section.

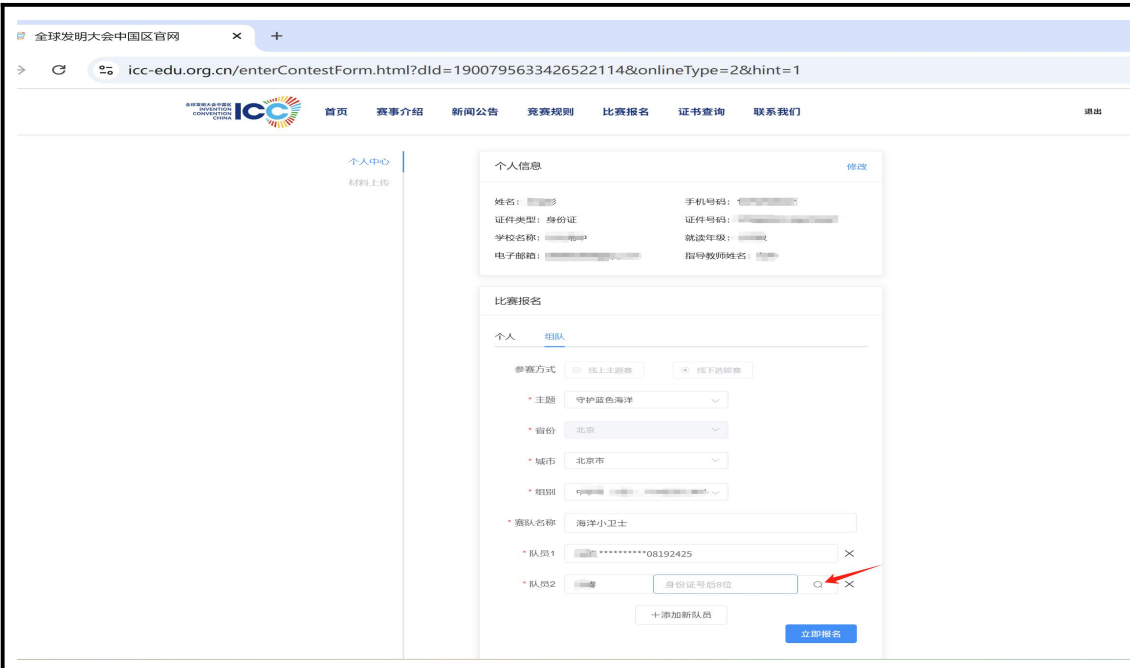
The '比赛报名' (Competition Registration) section has two tabs: '个人' (Individual) and '组队' (Team), with '组队' selected. It features a '参赛方式' (Competition Mode) section with radio buttons for '线上主题赛' (Online Themed Competition) and '线下选拔赛' (Offline Selection Competition). Below this are dropdown menus for '主题' (Theme: 守护蓝色海洋), '省份' (Province: 北京), '城市' (City: 北京市), and '组别' (Group). A text input field for '赛队名称' (Team Name) contains '海洋小卫士'. At the bottom of this section are buttons for '+添加新队员' (Add New Member) and '立即报名' (Register Now).

7、甲乙丙三位选手全部组队报名之后，等待团队最后一名成员丁选手添加队友组队。



## 以下为第四步到第五步选手丁组队赛报名流程

8、选手丁最后一个注册，在比赛报名的页面添加队员，需要输入队员的姓名+身份证后八位，点击放大镜图标搜索队友，添加成功会显示队友姓名+隐藏星号+身份证后八位。



The screenshot shows the registration page for the ICC China competition. The page is titled "全球发明大会中国区官网" (Global Invention Conference China Region Official Website) and the URL is "icc-edu.org.cn/enterContestForm.html?dId=1900795633426522114&onlineType=2&hint=1". The navigation menu includes "首页" (Home), "赛事介绍" (Competition Introduction), "新闻公告" (News & Announcements), "竞赛规则" (Competition Rules), "比赛报名" (Competition Registration), "证书查询" (Certificate Query), and "联系我们" (Contact Us). The user is logged in as "个人中心" (Personal Center) with a "资料上传" (Upload Materials) link.

The "个人信息" (Personal Information) section includes fields for: 姓名 (Name), 证件类型 (ID Type: 身份证), 学校名称 (School Name), 电子邮箱 (Email), 手机号码 (Mobile Number), 证件号码 (ID Number), 就读年级 (Grade), and 指导教师姓名 (Mentor Name).

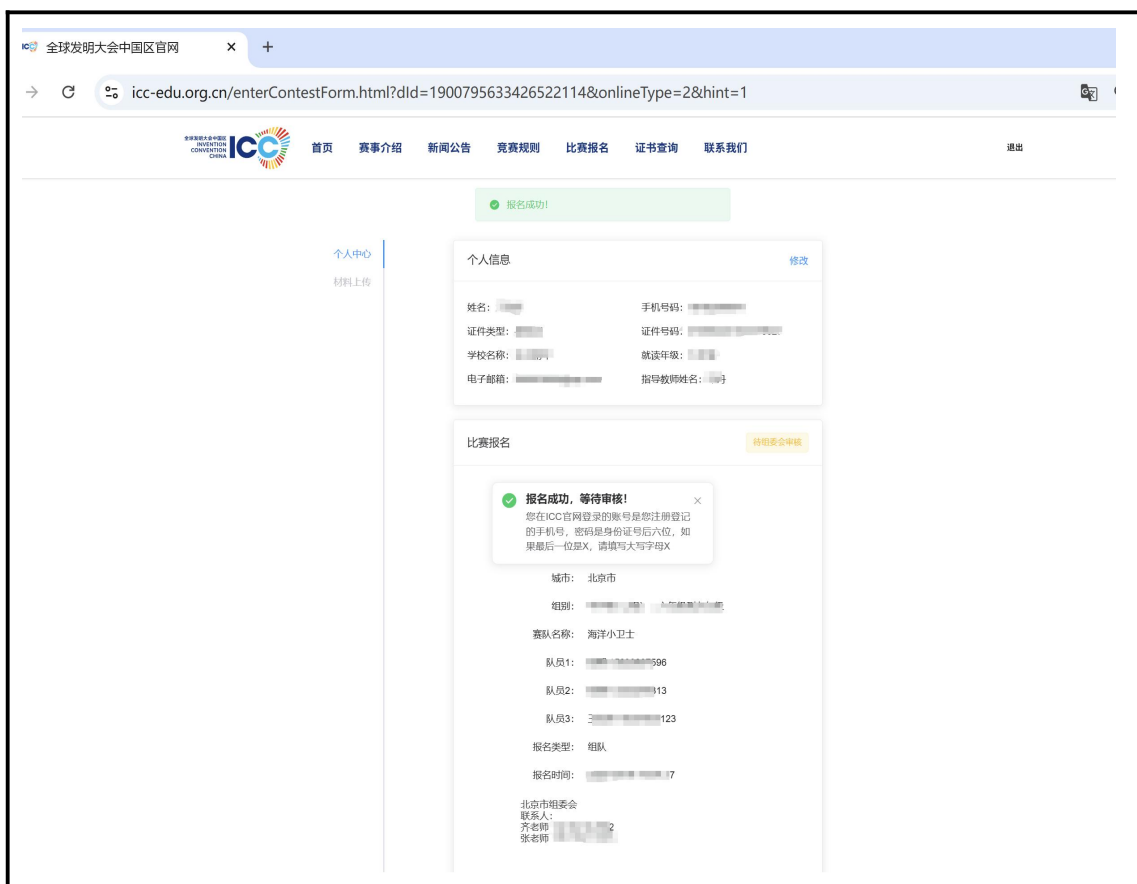
The "比赛报名" (Competition Registration) section has tabs for "个人" (Individual) and "组队" (Team). Under "组队", there are options for "参赛方式" (Online/Offline), "主题" (Theme: 守护蓝色海洋), "省份" (Province: 北京), "城市" (City: 北京市), "班级" (Class), "赛队名称" (Team Name: 海洋小卫士), and a list of team members. The "队员1" (Member 1) field contains "\*\*\*\*\*08192425". The "队员2" (Member 2) field has a search icon (magnifying glass) and a red arrow pointing to it, indicating the search step. Below the team list are buttons for "添加新队员" (Add New Member) and "立即报名" (Register Now).

9、丁选手将甲乙丙三位队员全部添加之后，点击立即报名。

The screenshot shows a web browser window with the URL `icc-edu.org.cn/enterContestForm.html?dId=1900795633426522114&onlineType=2&hint=1`. The page features a navigation menu with links for '首页', '赛事介绍', '新闻公告', '竞赛规则', '比赛报名', '证书查询', and '联系我们'. The main content area is divided into two sections: '个人信息' (Personal Information) and '比赛报名' (Competition Registration). The '个人信息' section includes fields for '姓名', '手机号码', '证件类型', '证件号码', '学校名称', '就读年级', '电子邮箱', and '指导教师姓名'. The '比赛报名' section has tabs for '个人' and '组队', with '个人' selected. It contains a '参赛方式' dropdown (set to '以上全部'), a '主题' dropdown (set to '守护蓝色海洋'), a '省份' dropdown (set to '北京'), a '城市' dropdown (set to '北京市'), and a '组别' dropdown (set to '小学组'). Below these are a '参赛名称' field (set to '海洋小卫士') and three '队员' input fields with their respective IDs: '队员1' (08192425), '队员2' (12192468), and '队员3' (11080672). A blue '立即报名' button is located at the bottom right of the form.

10、点击立即报名后，系统会提示网站账号密码，分别是选手注册的手机号和选手身份证号后六位。请选手耐心等待组委会的审核，审核日期一般为 5 个工作日左右。

**注意：选择组队报名的选手，如果始终是一个人的队伍，将不予审核通过。请组队的选手在报名周期内，确保至少 2 个人组队，最多个 4 人，请不要超过 4 个人的上限。**



### 三、常见问题解答

#### 1、选手注册信息填写错误

解决办法：选手可以使用账号密码登录官网，进入个人中心自行修改。

#### 2、选手报名信息填写错误、组队信息错误

解决办法：选手可以联系各省组委会或赛项联系人，将个人信息提交，等待 1-2 个工作日报名信息重置后，选手可以登陆官网重新比赛报名。

#### 3、组队添加队员失败

解决办法：添加队员失败应查看右上角系统提示，如果队员已经报名个人赛，那么需要队员重置报名信息后重新比赛报名组队。如果提示“此队员未组队报名，或不是队长”，那么需要该队员先去完成注册组队报名的流程。

#### 4、组队成员是否可以跨省

回答：组队队员只能省内组队，不能跨省组队

#### 5、什么时候可以上传参赛材料

回答：参赛选手审核通过后，在 5 月中旬可以登录个人中心上传参赛材料。具体时间可以咨询各省组委或赛项联系人

#### 6、选手获得晋级国赛资格后如何确认参加？

回答：选手获得晋级国赛的资格后，必须要登录官网进入个人中心，在国赛报名的板块，选择确认参赛或放弃参赛。如果选手能够到郑州参加线下国赛，点击确认参赛。无法到现场参赛，选择放弃参赛。